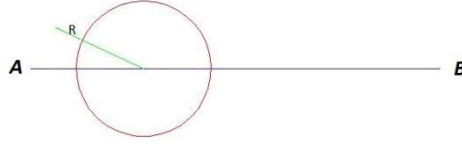
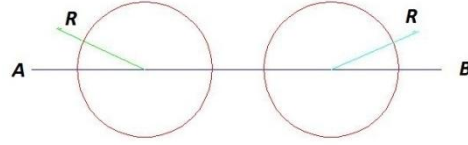


PERGEL YARDIMI İLE BİR DOĞRUYA PARALEL ÇİZMEK(BASİT YÖNTEM)



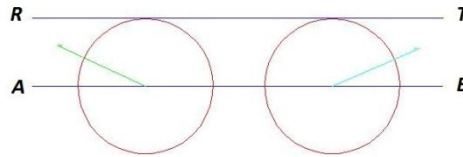
Pergelimizi AB doğru parçasına çizeceğimiz paralel uzaklığı kadar açarız. R yarıçaplı bir daire çizeriz.

We adjust our compasses as wide as the distance between the 'ab' straight line and the line we will draw parallel to it,an then we will draw a circle with a radius of 'R'.



Pergelimizin çapını değiştirmeden AB doğrumuzu iki noktadan kesen bir daire daha çizilir.

without changing our compasses diameter we are going to draw a circle which touches to Ab segment twice.



Dairelerin üst noktalarından teğet geçecek şekilde RT doğrusu çizilir. RT doğrusu AB doğrusuna paralel çizilmiş bir doğrudur.

An 'RT' straight line is drawn adjacent to the tops of the circles. The 'rt' straight line is parallel to the 'ab' straight line.